



Aan de slag met: *team* **Ambulance**

Werkblad bovenbouw

Naam: _____



Dit werkblad van Team Ambulance hoort bij het lesboek Team Ambulance. Als je geen lesboek hebt, vraag er dan een bij je meester of juf, of download de pdf op: www.teamambulancehm.nl



1 JE BELT 112 Het lijkt een goeie grap. Even 112 bellen. Nummerherkenning uit. Niemand die er achter komt. Lachen toch!




Geef drie redenen waarom dit helemaal geen goede grap is.

1 _____
2 _____
3 _____

2 OP DE MELDKAMER

Stel je voor dat je een centralist bent. Je krijgt iemand aan de telefoon. Die is waarschijnlijk een beetje in paniek. Gelukkig vraag je meteen het nummer van de beller. Je kunt terugbellen als de verbinding verbroken wordt. Je weet al dat de beller een ambulance nodig heeft. Je hebt het adres al doorgegeven aan de ambulance, die zijn onderweg.



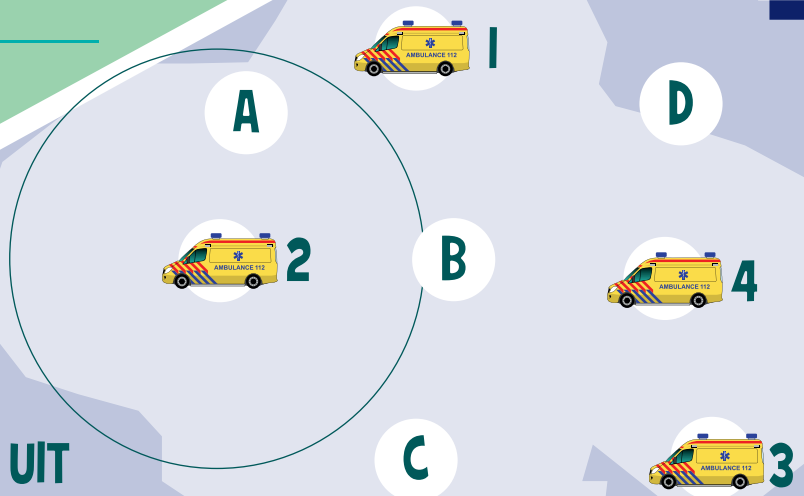
Welke drie vragen zou jij stellen om te weten te komen of de patiënt in levensgevaar is?

1 _____
2 _____
3 _____



3 DE AMBULANCE RUKT UIT

Alle ambulances staan zo opgesteld dat ze bijna overal binnen vijftien minuten kunnen komen. Als je om elke ambulance een cirkel tekent zoals bij ambulance 2, kun je zien waar ze kunnen komen. Omdat er nu een ambulance naar een ongeluk is, zit er een gat in de dekking. Om dat te voorkomen, moet je een ambulance verplaatsen. Welke van de vier ambulances (1, 2, 3 of 4) zou jij verplaatsen? En waar naartoe (positie A, B, C of D)?

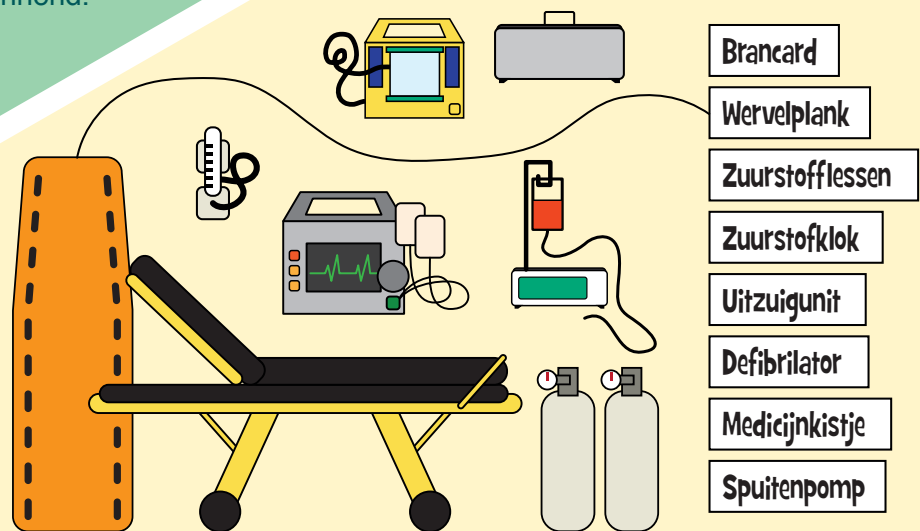


4 DE AMBULANCE TER PLAATSE

Het werk van de ambulanceverpleegkundige en de chauffeur is best moeilijk. Ze moeten vaak heel snel denken en doen want iemand is in levensgevaar.

Ze rijden naar de plek en weten niet wat daar aan de hand is: zijn er boze mensen, was er een ruzie, zijn er mensen in de war? Soms reageren omstanders boos en agressief op de ambulance. Dat maakt het werk best spannend.

Wat zou je kunnen doen om ervoor te zorgen dat mensen rustig blijven?



5 ONDERWEG NAAR HET ZIEKENHUIS

Natuurlijk kent de ambulanceverpleegkundige alle apparaten. Weet jij ook hoe ze heten? Verbind het juiste woord met elk apparaat. Bij de wervelplank staat al een lijntje als voorbeeld.

6 IN HET ZIEKENHUIS

Zo, de patiënt is veilig in het ziekenhuis! Er was een ongeluk gebeurd bij het water. De patiënt was in het water gevallen en was bewusteloos geraakt. Dankzij het snelle ingrijpen van de verpleegkundige is de patiënt weer wakker. Maar het gaat nog niet goed: ze had veel water in haar longen, ze heeft misschien een gebroken rib en een vrij forse wond op haar hoofd. De patiënt kon nog niet goed antwoorden; dus de verpleegkundige weet niet of ze allergisch is voor medicijnen bijvoorbeeld. Hij heeft wel al een snel onderzoek gedaan: alles lijkt helemaal in orde...

De verpleegkundige maakt elke rit veel mee. Daar moet hij een snel en duidelijk verslag van maken. Kun jij met dit verhaal een verslag maken voor het ziekenhuis?

Verslag voor het ziekenhuis

Naam patiënt: _____

Klachten: _____

Belangrijk om te weten: _____

Medicijnen: _____

De Ster van het Leven - Notities

Je naam:



De oplossingen vind je op
www.teamambulancehm.nl

team
Ambulance

RAVHOLLANDSMIDDEN